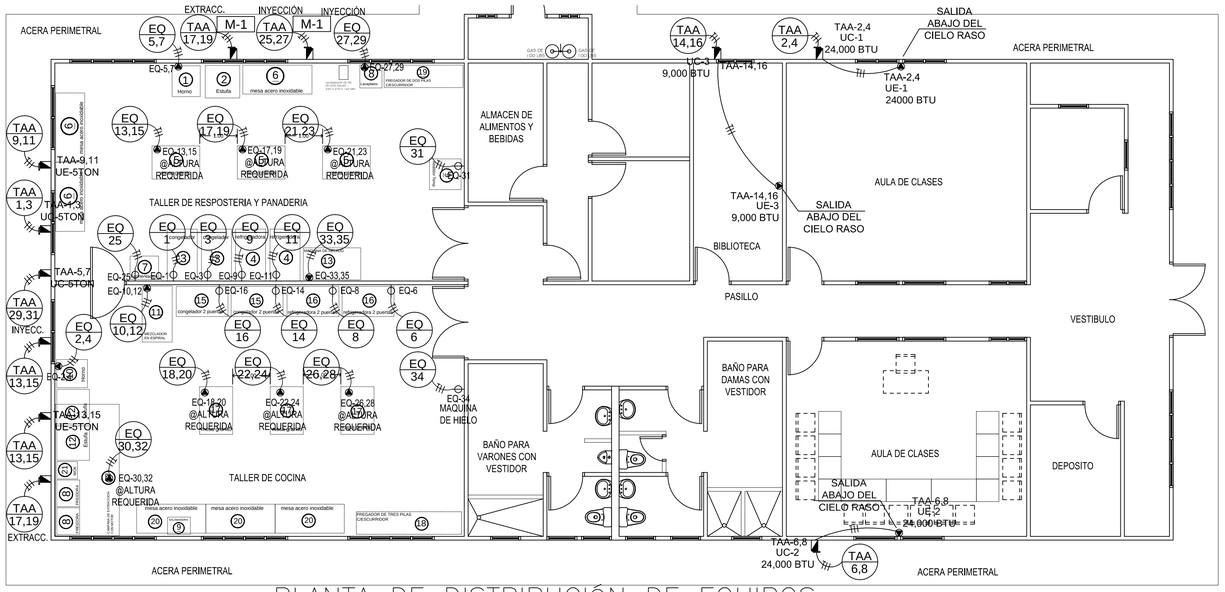

PLANTA DE DISTRIBUCIÓN DE EQUIPOS

ESCALA 1:75

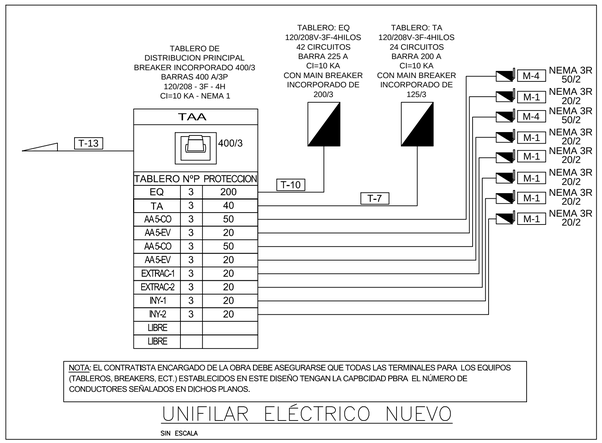

TABLERO	Nº P	PROTECCION
EQ	3	200
TA	3	40
AA5CO	3	50
AA5EV	3	20
AA5CO	3	50
AA5EV	3	20
EXTRAC-1	3	20
EXTRAC-2	3	20
INY-1	3	20
INY-2	3	20
LIBRE		
LIBRE		

NOTA: EL CONTRATISTA ENCARGADO DE LA OBRA DEBE ASEGURARSE QUE TODAS LAS TERMINALES PARA LOS EQUIPOS (TABLEROS, BREAKERS, ECT.) ESTABLECIDOS EN ESTE DISEÑO TENGAN LA CAPBCIDAD PBRA EL NÚMERO DE CONDUCTORES SEÑALADOS EN DICHOS PLANOS.

UNIFILAR ELÉCTRICO NUEVO

SIN ESCALA

T-7	3 x #2/0 AWG-THHN(F) AL + 1 x #2/0 AWG-THHN(N) AL + 1 x #4 DESNUDO(T) AL; EN 1T-2"Ø PVC
T-10	3 x #250 MCM-THHN(F) AL + 1 x #250 MCM-THHN(N) AL + 1 x #4 DESNUDO(T) AL; EN 1T-3"Ø PVC
T-13	3 x #750 MCM-THHN(F) AL + 1 x #750 MCM-THHN(N) AL + 1 x #1/0 DESNUDO(T) AL; EN 1T-4"Ø PVC
M-1	2 x #12 AWG-THHN(F) CU + 1 x #12 AWG-THHN(N) CU + 1 x #12 DESNUDO(T) CU; EN 1T-3/4"Ø PVC
M-4	2 x #4 AWG-THHN(F) AL+ 1 x #4 AWG-THHN(N) AL+ 1 x #8 DESNUDO(T) AL; EN 1T-1 1/4"Ø PVC

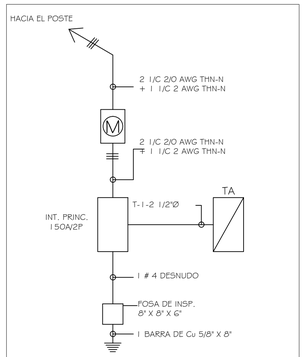

DIAGRAMA UNIFILAR EXISTENTE

ESCALA 1:75

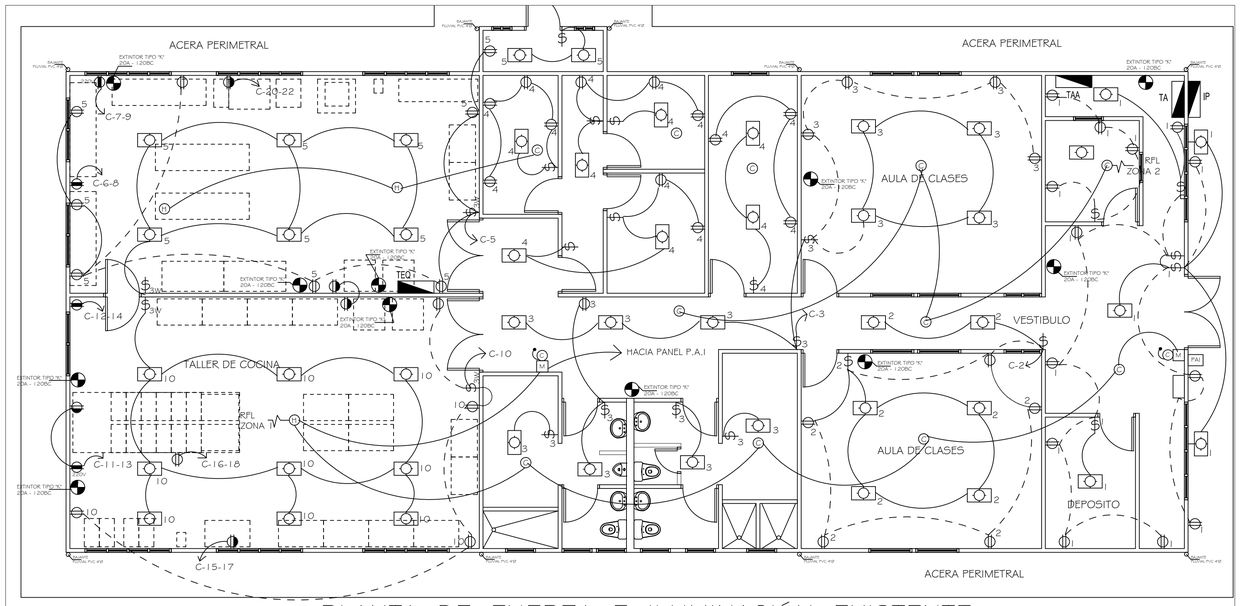

PLANTA DE FUERZA E ILUMINACIÓN EXISTENTE

ESCALA 1:75

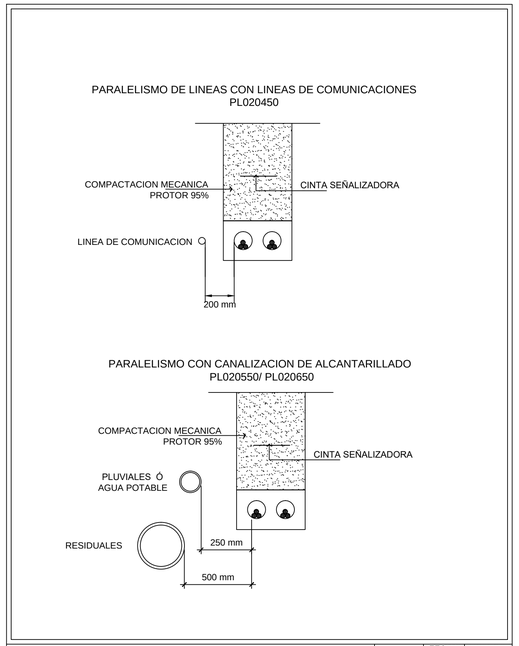

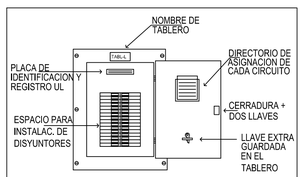

TABLERO ELECTRICO

SIN ESCALA

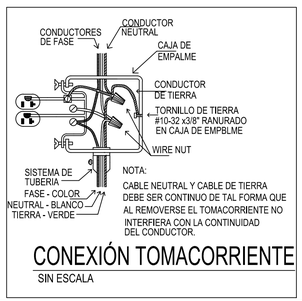

CONEXIÓN TOMACORRIENTE

SIN ESCALA

UNION FENOSA — INTERNACIONAL

	FECHA	NOMBRE
DIBUJADO		
PROYECTADO		
COMPROBADO		

SIN ESCALA

PARALELISMO DE LINEA DE B.T. CON OTROS SERVICIOS BAJO TUBO EN ARENA

UNIDADES CONSTRUCTIVAS LINEAS ELECTRICAS AEREAS SUBTERRANEAS DE M.T.Y B.T. ZONA CARIBE

EL AUTOR DEL PROYECTO

N° PLANO PROY. TIPO	PL020450/020550 /020650
REV.	HOJA SIGUE