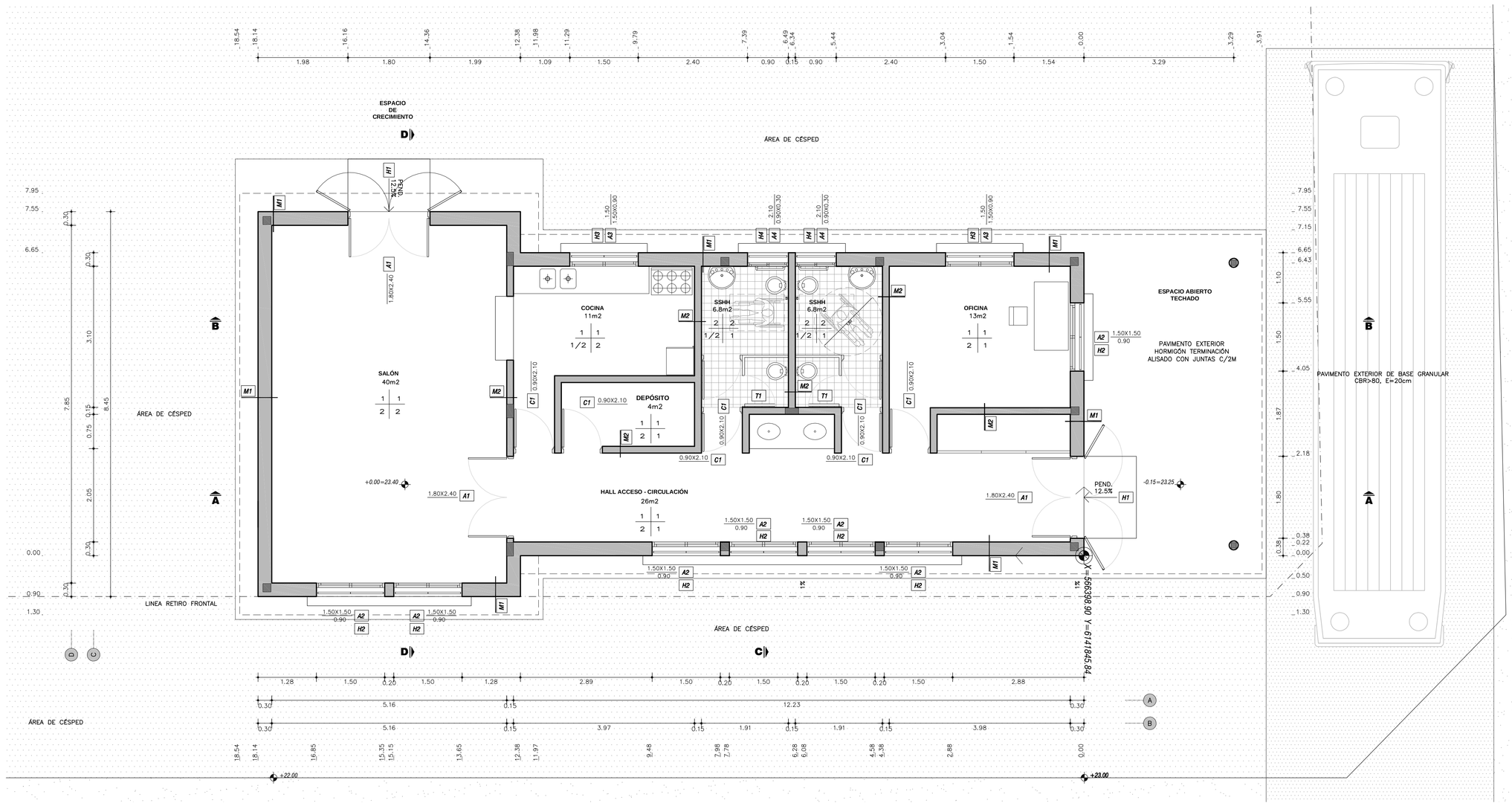


## PLANTA SALÓN COMUNITARIO
ESCALA 1:50

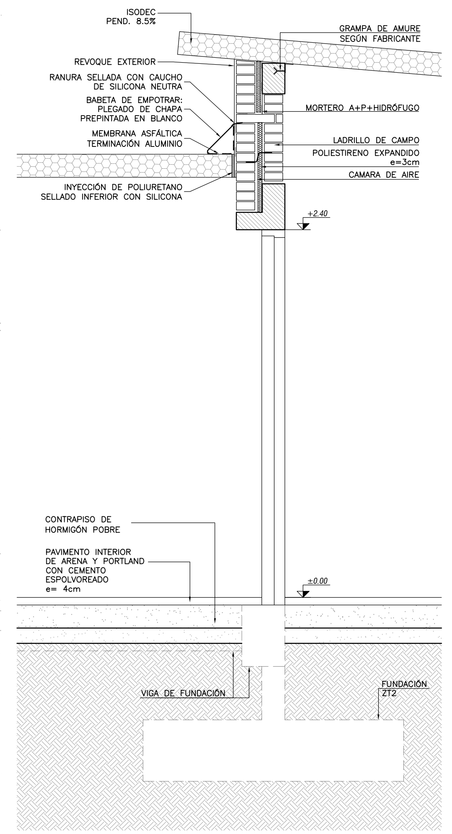


## DETALLE A1
ESCALA 1:20

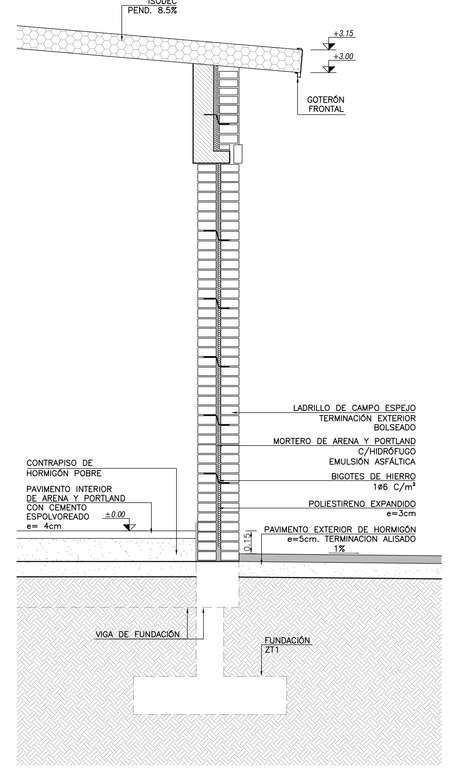


## DETALLE B1
ESCALA 1:20

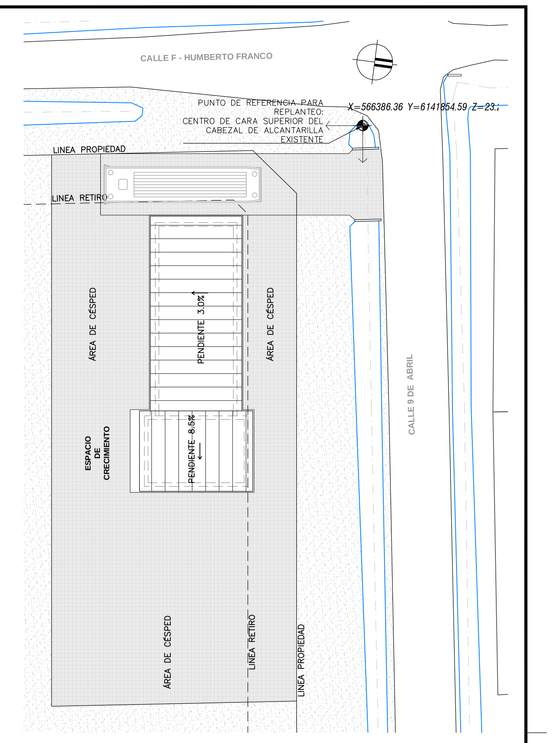


## PLANTA TECHOS
ESCALA 1:250

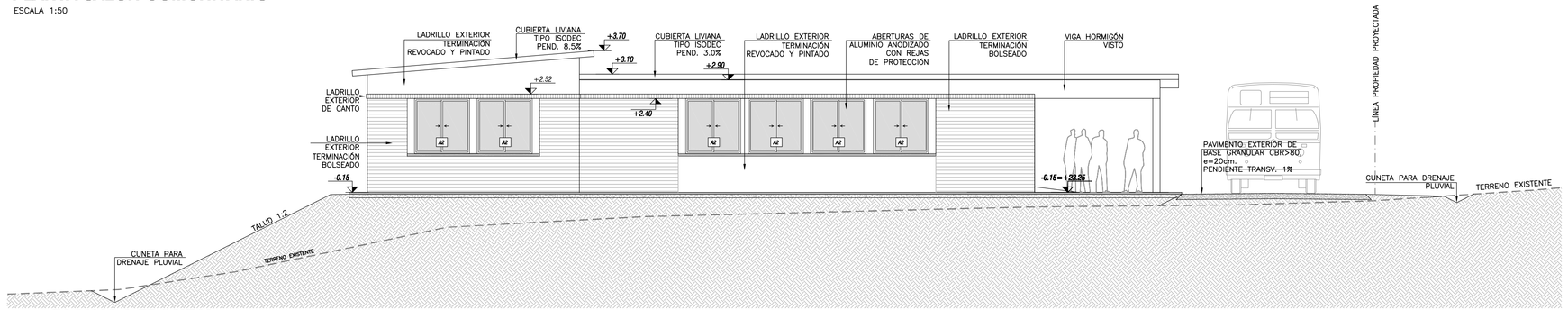


## FACHADA FRONTAL
ESCALA 1:75

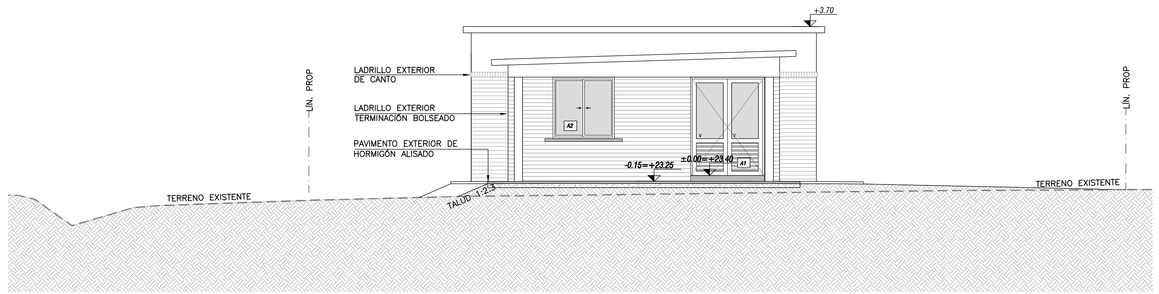


## FACHADA ESTE CALLE HUMBERTO FRANCO
ESCALA 1:75

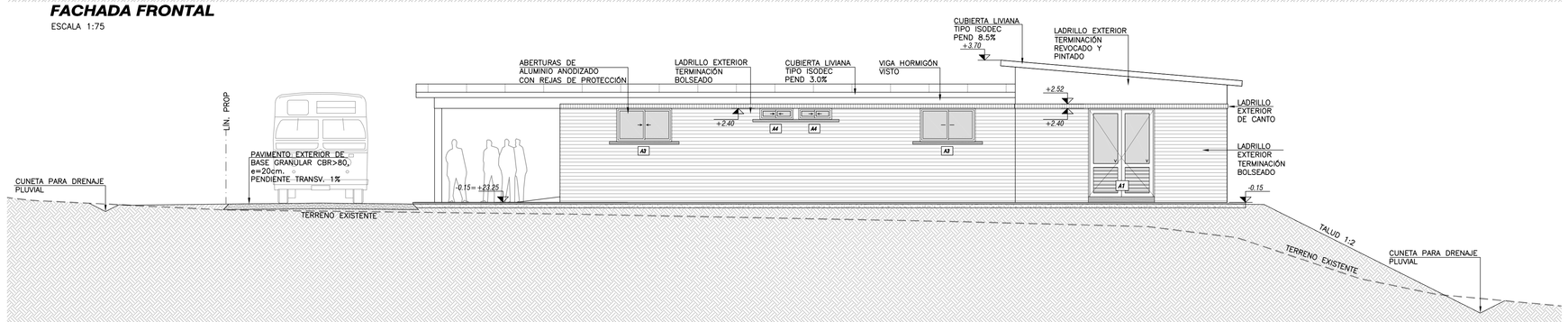


## FACHADA POSTERIOR
ESCALA 1:75

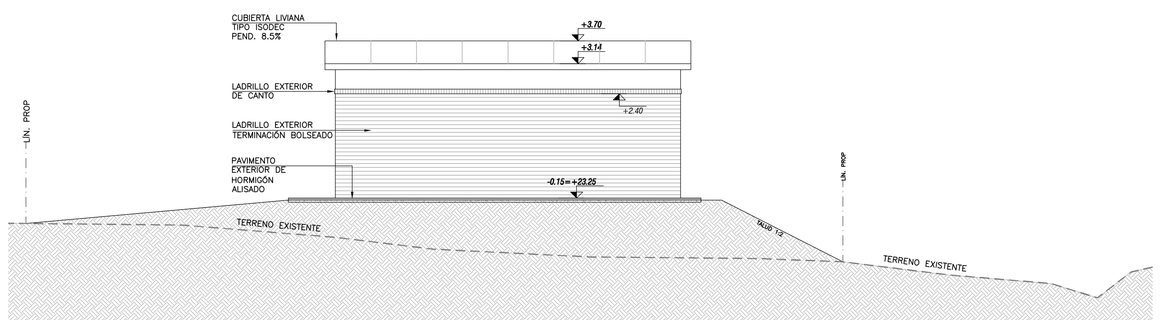


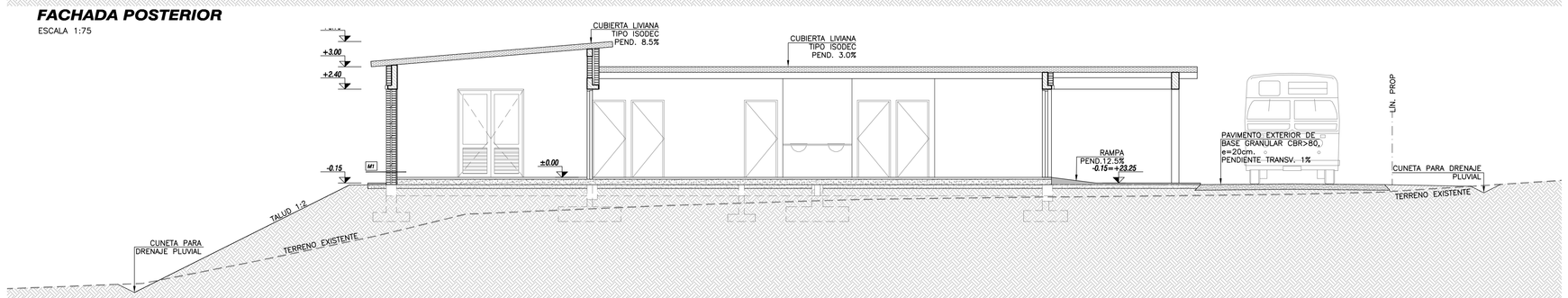


## CORTE AA
ESCALA 1:75

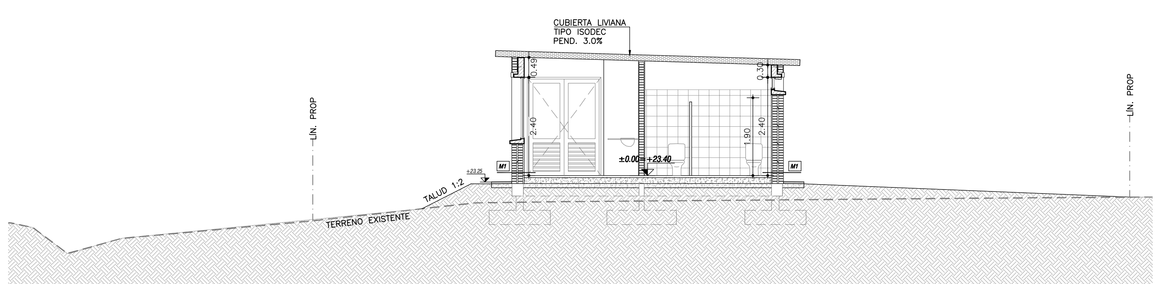


## CORTE CC
ESCALA 1:75

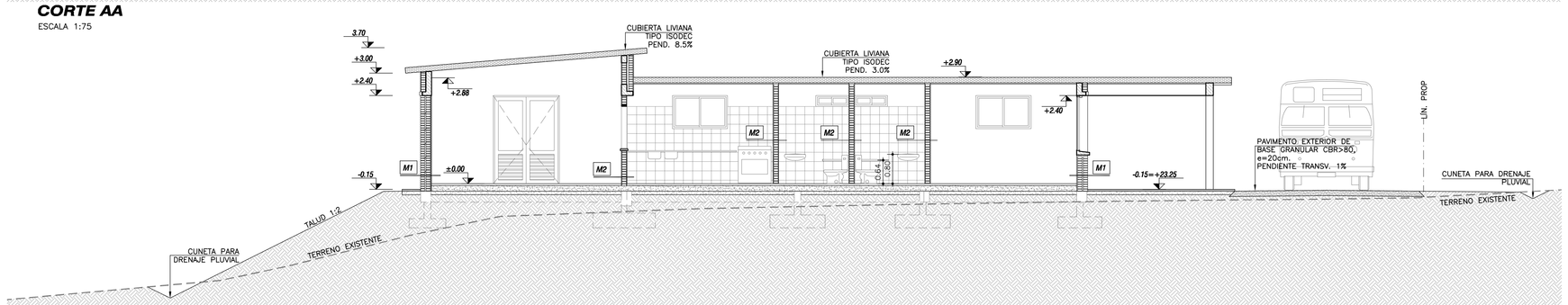


## CORTE BB
ESCALA 1:75

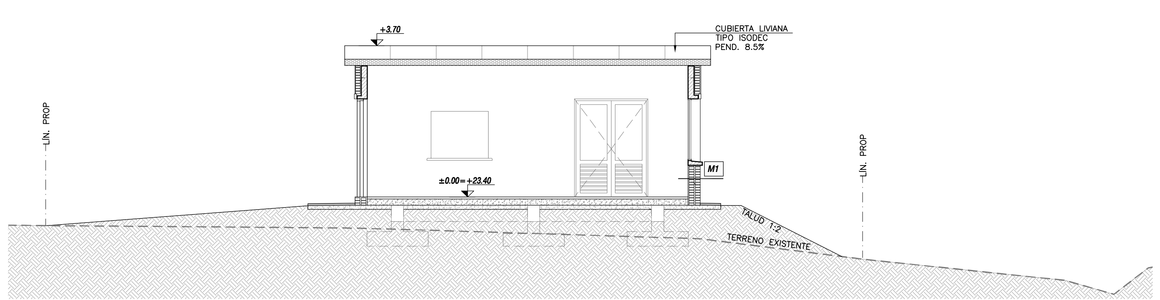


## CORTE DD
ESCALA 1:75

## ÁREAS NECESARIAS

| LOCAL | AREA m2 | ILUMINACION | | VENTILACION | |
|---|---|---|---|---|---|
| | | NEC. | PROY | NEC. | PROY |
| OFICINA | 13.2 | 1.3 | 3.6 | 0.65 | 1.8 |
| SSHH | 6.8 | – | 0.27 | 0.03 | 0.14 |
| SSHH | 6.8 | – | 0.27 | 0.03 | 0.14 |
| DEPÓSITO | 4.0 | 0.4 | – | 0.2 | – |
| COCINA | 11.0 | 1.1 | 1.35 | 0.55 | 0.68 |
| SALÓN | 40.5 | 4.05 | 6.3 | 2.02 | 2.25 |
| HALL DE ACCESO | 26.3 | 2.63 | 10.8 | 1.31 | 4.5 |

## PLANILLA DE MUROS

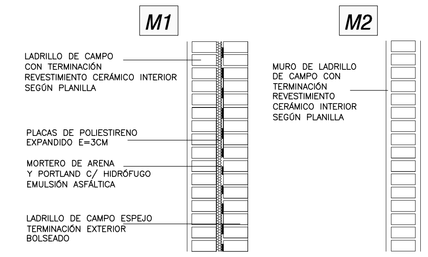


## PLANILLA DE TERMINACIONES

| PISO / PAREDES | ZÓCALO / CIELORRASO |
|---|---|

PISOS
1 – PISO DE ARENA Y PORTLAND CON CEMENTO ESPOLVOREADO
2 – PISO CERÁMICO – PEI–IV

ZOCALOS
1 – SIN ZÓCALO
2 – ZÓCALO CERÁMICO H=5CM

PAREDES
1 – REVESTIMIENTO CERÁMICO H=2.05m 31X31 CM
2 – SIN REVOCAR

CIELORRASO
1 – HORMIGÓN VISTO
2 – PANEL TIPO ISODEC. TERMINACIÓN ACERO GALVANIZADO Y ZINCADO RECUBIERTO C/ PINTURA POLIESTER

## NOTAS:

- TODAS LAS MEDIDAS ESTAN EN METROS SALVO INDICACIÓN CONTRARIA.
- TODAS LAS DIMENSIONES DEBERÁN SER RECTIFICADAS EN OBRA Y CONTAR CON LA APROBACIÓN DE LA DIRECCIÓN DE OBRA.
- EN SSHH ACCESIBLES SE DEBERÁ INSTALAR GRIFERIA, APARATOS Y DEMÁS ACCESORIOS INDICADOS EN GRÁFICOS CUMPLIENDO EN TODOS LOS CASOS CON LOS TIPOS, ALTURAS, DISTANCIAS, ETC. ESPECIFICADOS EN NORMA UNIT200:2014.
- LAS ALTURAS Y MEDIDAS CONTEMPLAN LA NORMA UNIT 200:2014.
- SÓLO SE EJECUTARÁ EN OBRA LO INDICADO EN EL RUBRADO

MVOTMA Ministerio de Vivienda Ordenamiento Territorial y Medio Ambiente
PMB Programa de Mejoramiento de Barrios

Coejecutor: **INTENDENCIA DE MONTEVIDEO**

Plano:
# SALÓN COMUNITARIO-ALTERNATIVA PLANTAS, CORTES Y FACHADAS

| | | | |
|---|---|---|---|
| Asentamiento: | COTRAVI | | Nº Plano: EBA-01-2 |
| Ubicación: | MONTEVIDEO | | |
| Escala: INDICADAS | | Fecha: Agosto 2015 - Rev4-09/16 | |
| Técnico: Arq. LAURA BAS GARDA, EQUIPO TÉCNICO CSI | | Coordinador: Arq. ADRIANA GORGA, Arq. OCTAVIO BOMBACI | |
| Firma: | | Firma: | |
| Equipo Técnico: IPRU - CSI | | IPRU / CSI Ingenieros | COPEA-EBA-01.dwg |